

«VOORNAAM» «ACHTERNAAM»,
«STRAAT» «HUISNR» «INDEX» «BUSNR»
«PC» «GEMEENTE»

Beste huurder,



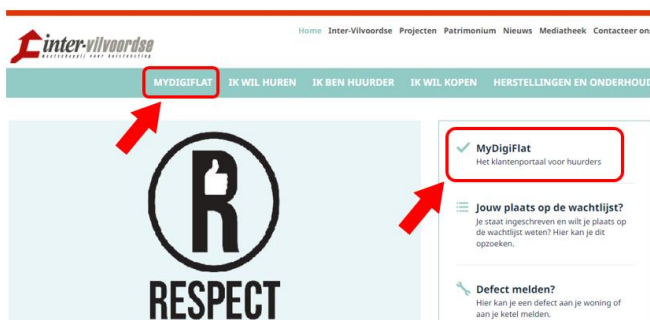
is ons online klantenportaal!!

Hiermee heeft Inter-Vilvoordse een nieuwe digitale service voor de huurders.


24u op 24 en 7 dagen op 7 kan u hierop uw gegevens raadplegen, aanpassen, aanvraagformulieren invullen of een bericht sturen naar de verschillende diensten van Inter-Vilvoordse en dit alles waar en wanneer het u past.

Waar vindt u het klantenportaal?

Op de website van Inter-Vilvoordse: www.intervilvoordse.be



Hoe registreren?


Om MyDigiFlat te kunnen gebruiken, dient u zich te registreren met je token, je eID-kaart en kaartlezer of 

Registreren via Token:

1. Klik op 'Nieuw account maken'
2. Vul jouw **rijksregisternummer** in:
Je vindt je rijksregisternummer op de achterkant van je identiteitskaart.
3. Vul jouw **Token** in:
«TOKEN»
4. Klik op 'ontgrendelen'



Registreren via Itsme of eID en kaartlezer:

1. Klik op Inloggen met 'itsme of eID'
2. Kies LOG IN met eID of 
3. Volg de stappen op het scherm
4. Registreer jouw e-mailadres en wachtwoord

De volgende keer kan je gewoon aanloggen met je e-mailadres en wachtwoord, met je eID of 

Toch nog een probleem?

- Bel ons: 02 257 11 50
- Mail ons: mydigiflat@intervilvoordse.be

Met vriendelijke groeten
Inter-Vilvoordse